











KETERANGAN			
1	POS JAGA	12	RUANG POMPA
2	BANGUNAN PENGELOLA	13	DINDING PENAHAN TEBING
3	PARKIR PENGELOLA	14	DINDING PENAHAN TANAH TURAP BETON
4	BOX SALURAN	15	REST AREA
5	AREA PETI KEMAS	16	CAFE
6	JEMBATAN TIMBANG	17	TUGU GARUDA
7	GUDANG	18	GERBANG DAN POS PEMERIKSAAN
8	MUSHOLLA	19	AREA PENGEMBANGAN
9	BENGKEL	20	TOWER AIR
10	GENSET		GROUND TANK 1000M3
11	TPS		

LAYOUT RENCANA RAMBU-RAMBU KAWASAN  
SKALA 1 : 1400

-  JUMLAH - 2 UNIT
-  JUMLAH - 1 UNIT
-  JUMLAH - 1 UNIT
-  JUMLAH - 2 UNIT
-  JUMLAH - 1 UNIT
-  JUMLAH - 45UNIT
-  JUMLAH - 7 UNIT
-  JUMLAH - 2 UNIT
-  JUMLAH - 3 UNIT
-  JUMLAH - 2 UNIT

PEKERJAAN		
LOKASI		
ENTIKONG		
SHOP DRAWING		
DISETUIJI		
DIBUAT		
DIPERIKSA		
JUDUL GBR.	LAYOUT RENCANA RAMBU KAWASAN	
SKALA	1 : 1400	
UKURAN GAMBAR	NO. LEMBAR	JUMLAH LEMBAR
A3	MK-11	